

**INFORME DE SEGUIMIENTO
ATENCIÓN AL CIUDADANO
CARACTERIZACIÓN
PERSONAS NATURALES ACTIVAS
ENTIDADES PRESTADORAS DE LOS SERVICIOS CONTABLES**

Objetivo de la caracterización

Entregar información a los diferentes grupos de interés, sobre las personas naturales registradas, activas desde el 2015 al 2019 y todas las entidades prestadoras de los servicios contables registradas ante la Entidad, identificando puntos que permitirán generar actividades o estrategias que conlleven a mejorar los procesos y servicios.

Objetivo específico

Identificar la caracterización de los usuarios teniendo en cuenta Género, Cantidad de Registros anuales, edad, Ubicación Geográfica y Universidad de los Usuarios Registrados.

Responsable

El proceso responsable para la actividad en mención es Atención al Ciudadano, donde se unifica y analiza la información, para ser difundida tanto al interior como al exterior de la entidad y fomentar así el uso y consulta de los resultados arrojados.

Para el siguiente informe, se ha tomado la base de datos suministrada por el proceso de registro, donde se encuentran los contadores activos desde el 2015 hasta el 2019 y todas las entidades prestadoras de los servicios contables registrados hasta el 2019, con una muestra total de 68.354 y 7.508 respectivamente.

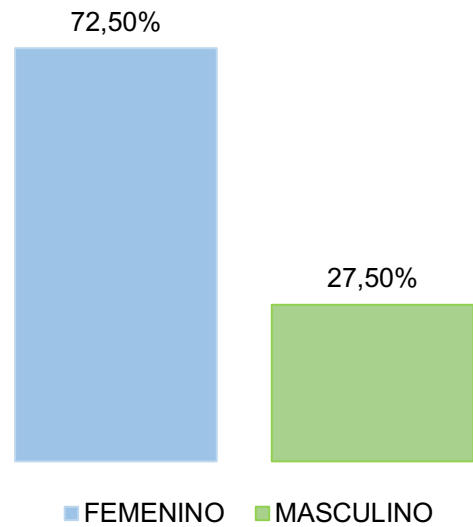
¡Antes de imprimir este documento, piense en el Medio Ambiente!

Carrera 16 No. 97- 46 Oficina 301 PBX: (57+1) 644 4450 • Bogotá D.C. • Colombia

www.jcc.gov.co



Genero de los Contadores Registrados Activos



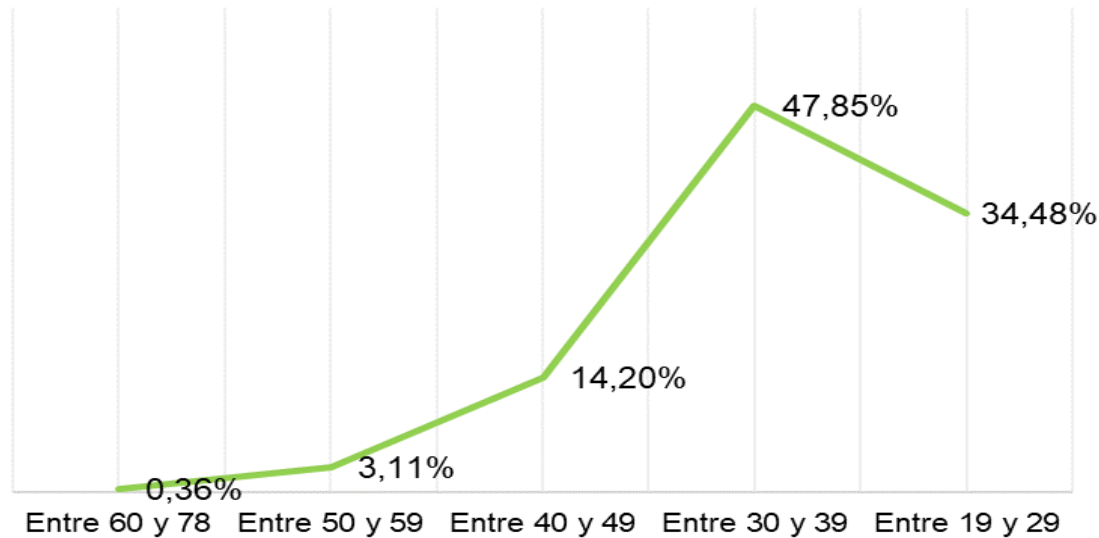
Basado en la muestra, se puede identificar que el 72.5% de los contadores registrados en estado Activo son mujeres.

¡Antes de imprimir este documento, piense en el Medio Ambiente!

Carrera 16 No. 97- 46 Oficina 301 PBX: (57+1) 644 4450 • Bogotá D.C. • Colombia

www.jcc.gov.co

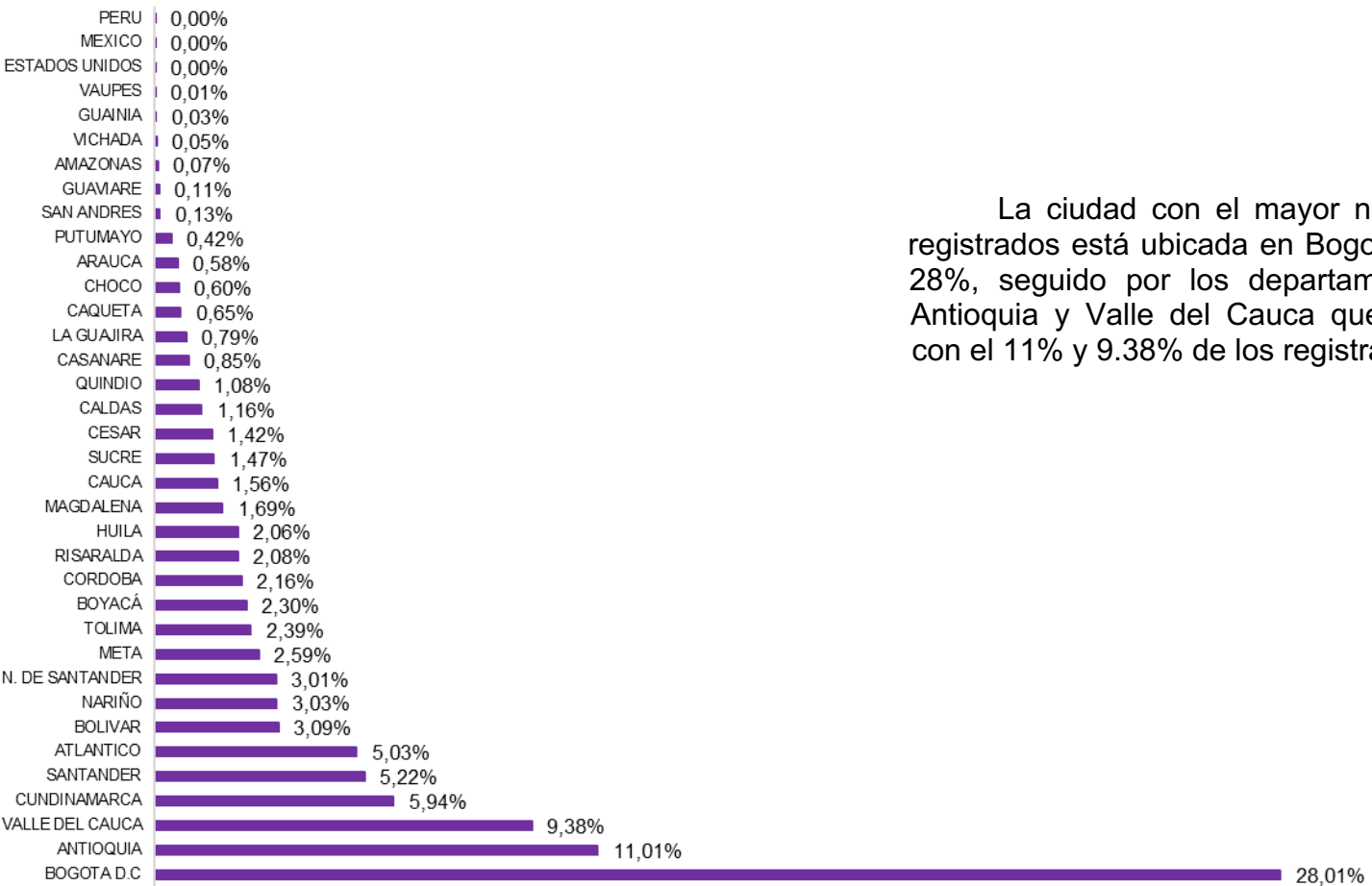
Edad de los Contadores Registrados Activos



El 47.85% de los contadores registrados, se encuentran entre los 30 y 39 años de edad, seguido por el rango de edad entre los 19 y 29 años con el 34.48%.

Se evidencia que los mayores de 40 años son los que tiene el menor porcentaje con el 17.67%.

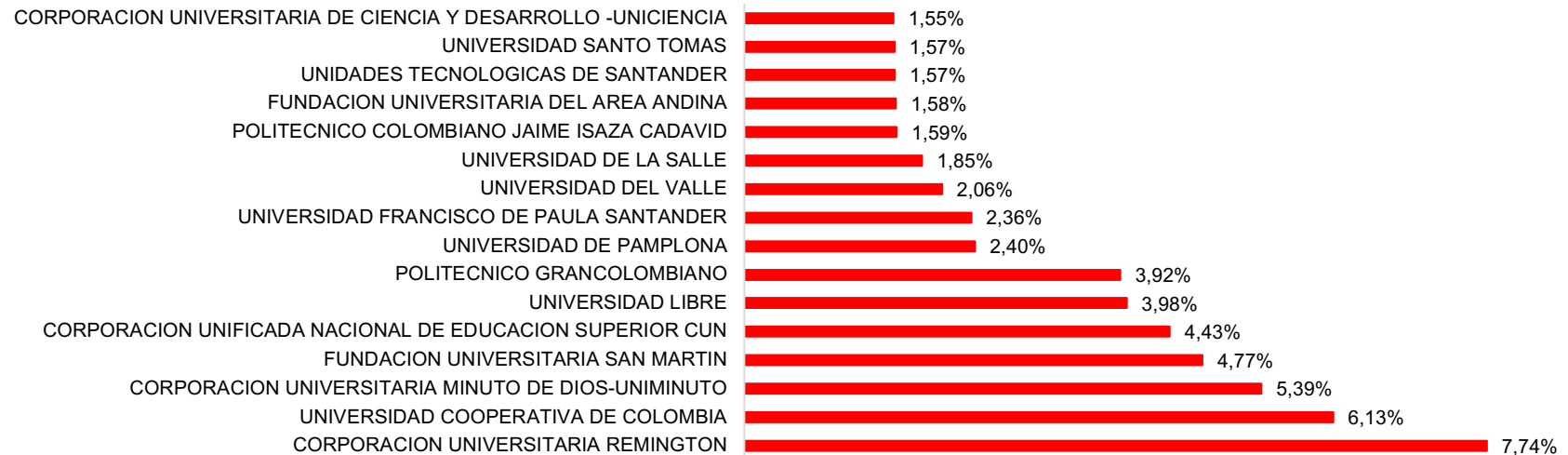
Departamento Domicilio de Contadores Registrados Activos



La ciudad con el mayor número de registrados está ubicada en Bogotá, con el 28%, seguido por los departamentos de Antioquia y Valle del Cauca que cuentan con el 11% y 9.38% de los registrados.

¡Antes de imprimir este documento, piense en el Medio Ambiente!

Universidades Contadores Registrados Activos



Se ha tomado el Top 16 de las Universidades con mayor número de egresados, donde se evidencia que la mayoría de los egresados registrados ante la UAE Junta Central de Contadores, son de la Corporación Universitaria Remington Universidad con el 7.74%, seguido por la Universidad Cooperativa de Colombia con el 6.13%, Corporación Universitaria Minuto de Dios-Uniminuto 5.39% y la Fundación Universitaria San Martín con el 4.77%

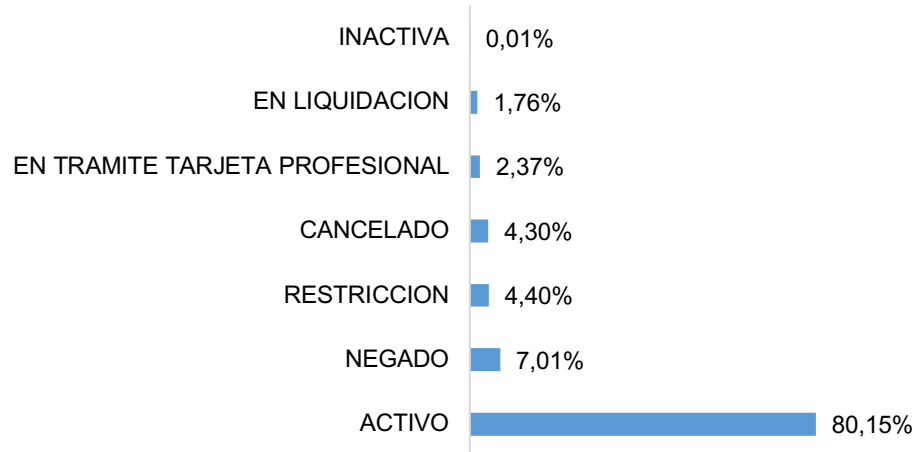
¡Antes de imprimir este documento, piense en el Medio Ambiente!

Carrera 16 No. 97- 46 Oficina 301 PBX: (57+1) 644 4450 • Bogotá D.C. • Colombia

www.jcc.gov.co



Estado de los registros de las sociedades prestadoras de los servicios contables.



De los 7.508 datos de sociedades prestadoras de los servicios contables encontrados, se evidencia que el 80.15% son sociedades activas, al 7% de las sociedades se les ha negado la inscripción ante la UAE Junta Central de Contadores, el 4.4% de las Entidades cuentan con registro de inscripción, pero no tienen el plástico de la Tarjeta, al 4.3% de las sociedades se les ha cancelado la Tarjeta, el 2% está en trámite, el 1.7% se encuentran en liquidación y el 0.01% están inactivas.

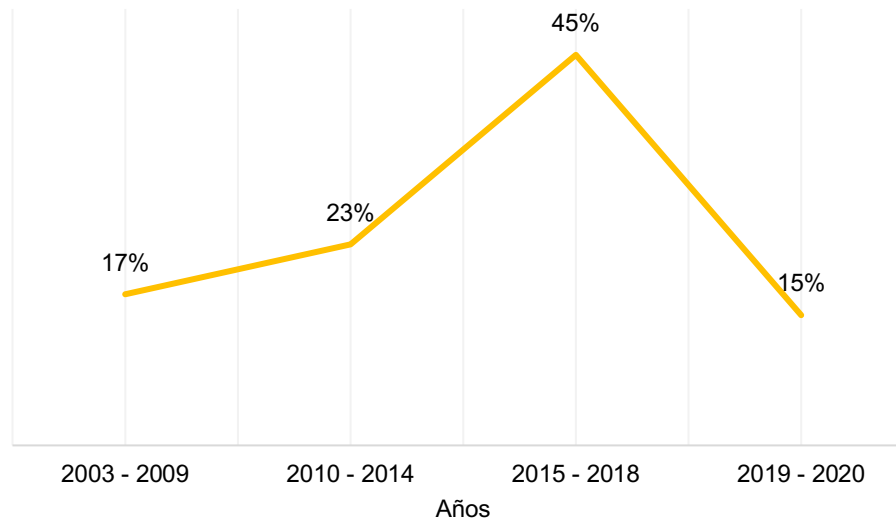
¡Antes de imprimir este documento, piense en el Medio Ambiente!

Carrera 16 No. 97- 46 Oficina 301 PBX: (57+1) 644 4450 • Bogotá D.C. • Colombia

www.jcc.gov.co



Cantidad de Entidades Prestadoras de Servicios contables por años



Es de resaltar que el 45% de las Entidades prestadoras de los servicios contables se registraron en su mayoría entre los años 2015 y 2018 con un 45%, debido a los cambios que se vinieron dando para la organización y sistematización de la Entidad; durante los años 2003 hasta el 2014 se ve una tendencia en crecimiento de un 17% a un 23%, durante el 2019 y 2020 decrece la inscripción.

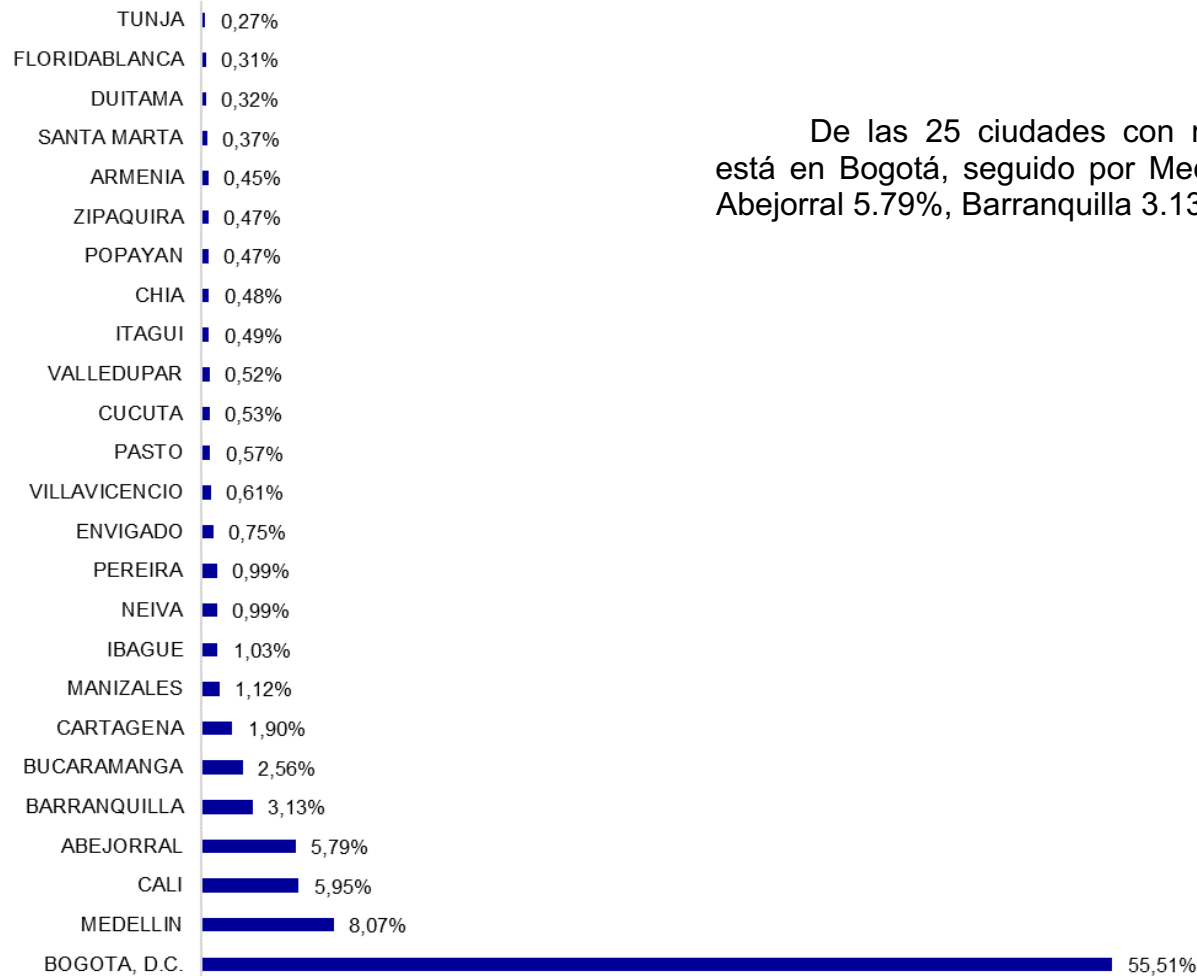
¡Antes de imprimir este documento, piense en el Medio Ambiente!

Carrera 16 No. 97- 46 Oficina 301 PBX: (57+1) 644 4450 • Bogotá D.C. • Colombia

www.jcc.gov.co



Municipio de las Entidades Prestadoras de Servicios contables



De las 25 ciudades con más registros, el 55.51% está en Bogotá, seguido por Medellín 8.07%, Cali 5.95%, Abejorral 5.79%, Barranquilla 3.13%.

¡Antes de imprimir este documento, piense en el Medio Ambiente!